

Территориальный орган Федеральной  
службы Государственной статистики  
по Чувашской Республике



ФЕДЕРАЛЬНАЯ СЛУЖБА  
ГОСУДАРСТВЕННОЙ СТАТИСТИКИ

# Торговля и платные услуги населению Чувашской Республики



в январе-апреле 2023 года



ФЕДЕРАЛЬНАЯ СЛУЖБА  
ГОСУДАРСТВЕННОЙ СТАТИСТИКИ

# Торговля и платные услуги населению

Чувашской Республики

в январе-апреле 2023 года

- 01 ОБОРОТ ОПТОВОЙ ТОРГОВЛИ
- 02 ОБОРОТ РОЗНИЧНОЙ ТОРГОВЛИ
- 03 ОБОРОТ ОБЩЕСТВЕННОГО ПИТАНИЯ
- 04 ПЛАТНЫЕ УСЛУГИ НАСЕЛЕНИЮ
- 05 БЫТОВЫЕ УСЛУГИ НАСЕЛЕНИЮ

\* Ежемесячные данные оперативной статистики





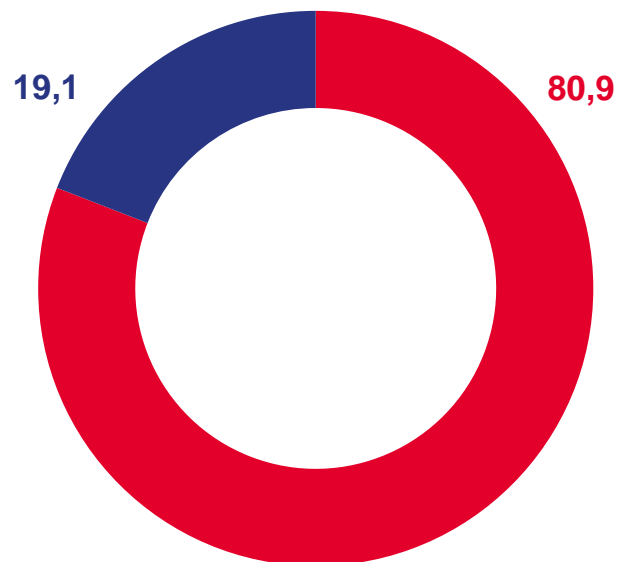
# ОБОРОТ ОПТОВОЙ ТОРГОВЛИ\*

ЯНВАРЬ-АПРЕЛЬ 2023 ГОДА; В % К ИТОГУ

**102 861** млн рублей

к январю-апрелю 2022 года  
(в сопоставимых ценах)

**102,2%**



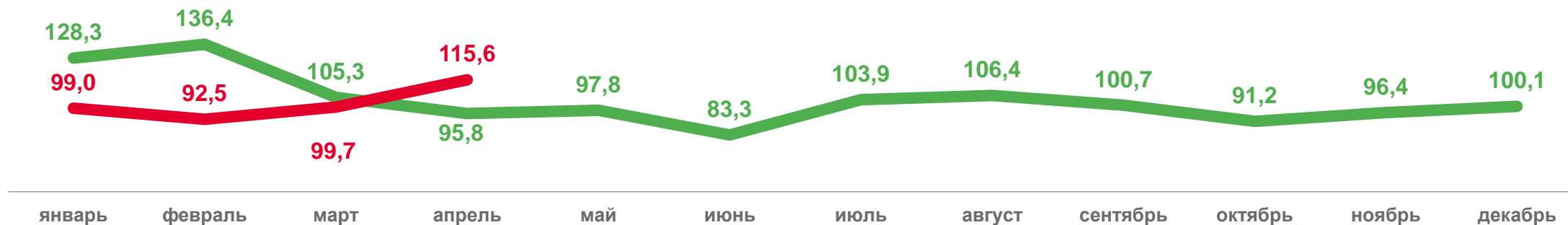
- По организациям и индивидуальным предпринимателям с основным видом экономической деятельности «Торговля оптовая, кроме оптовой торговли автотранспортными средствами и мотоциклами» (46 класс по ОКВЭД2)
- По организациям других видов экономической деятельности

\* Оборот оптовой торговли включает данные как по организациям, для которых эта деятельность является основной, так и по организациям других видов деятельности



# ОБОРОТ ОПТОВОЙ ТОРГОВЛИ В СОПОСТАВИМЫХ ЦЕНАХ

в % к соответствующему месяцу предыдущего года



в % к предыдущему месяцу



— 2022

— 2023





# ОБОРОТ ОПТОВОЙ ТОРГОВЛИ ОРГАНИЗАЦИЙ ОПТОВОЙ ТОРГОВЛИ В СОПОСТАВИМЫХ ЦЕНАХ

январь-апрель 2023 года

**83 190** млн рублей

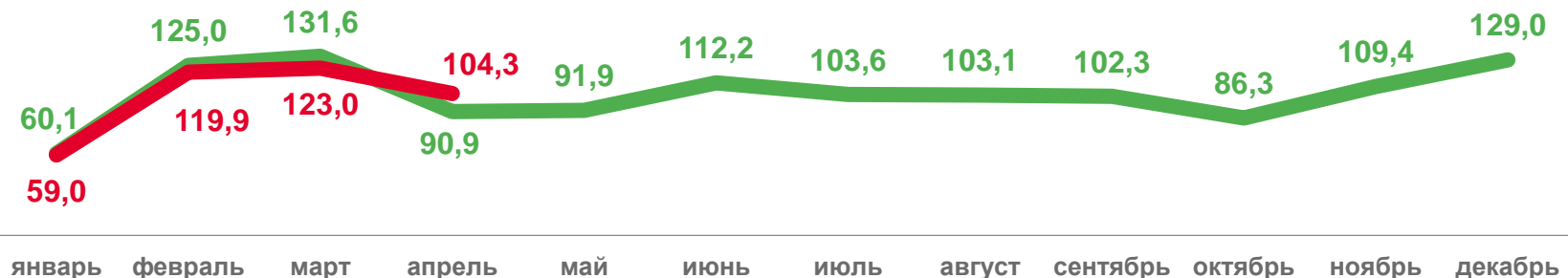
к январю-апрелю 2022 года

**117,1%**

в % к соответствующему месяцу предыдущего года



в % к предыдущему месяцу



— 2022

— 2023





# ОБОРОТ РОЗНИЧНОЙ ТОРГОВЛИ

## ЯНВАРЬ-АПРЕЛЬ 2023 ГОДА; В % К ИТОГУ

**73 343** млн рублей

к январю-апрелю 2022 года  
(в сопоставимых ценах)

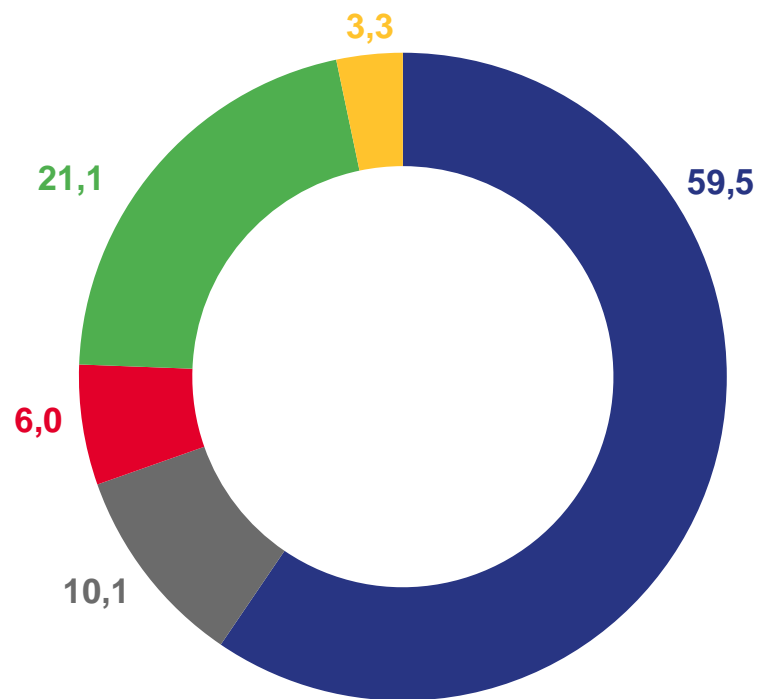
**99,8%**

апрель 2023 года к апрелю 2022 года  
(в сопоставимых ценах)

**111,0%**

апрель 2023 года к марту 2023 года  
(в сопоставимых ценах)

**98,8%**



- Организации, не относящиеся к субъектам малого предпринимательства
- Малые предприятия (без микропредприятий)
- Микропредприятия
- Индивидуальные предприниматели, реализующие товары вне рынка и ярмарки
- Розничные рынки и ярмарки





# ОБОРОТ РОЗНИЧНОЙ ТОРГОВЛИ ПИЩЕВЫМИ ПРОДУКТАМИ, ВКЛЮЧАЯ НАПИТКИ, И ТАБАЧНЫМИ ИЗДЕЛИЯМИ

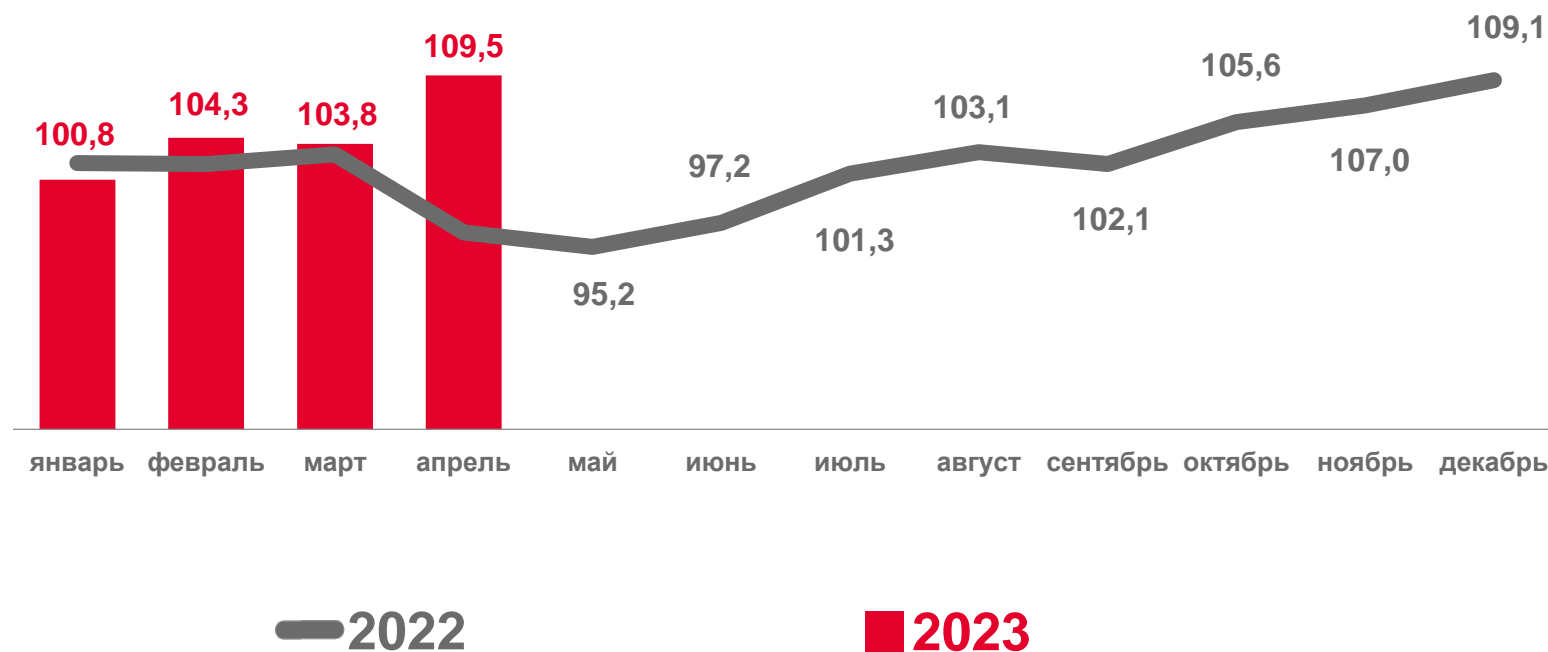
В СОПОСТАВИМЫХ ЦЕНАХ; В % К СООТВЕТСТВУЮЩЕМУ МЕСЯЦУ ПРЕДЫДУЩЕГО ГОДА

январь-апрель 2023 года

**36 236** млн рублей

к январю-апрелю 2022 года

**104,5%**





# ОБОРОТ РОЗНИЧНОЙ ТОРГОВЛИ НЕПРОДОВОЛЬСТВЕННЫМИ ТОВАРАМИ

В СОПОСТАВИМЫХ ЦЕНАХ; В % К СООТВЕТСТВУЮЩЕМУ МЕСЯЦУ ПРЕДЫДУЩЕГО ГОДА

январь-апрель 2023 года

**37 106** млн  
рублей

к январю-апрелю 2022 года

**95,3%**







# ОБОРОТ РОЗНИЧНОЙ ТОРГОВЛИ ПО РЕГИОНАМ ПРИВОЛЖСКОГО ФЕДЕРАЛЬНОГО ОКРУГА

ЯНВАРЬ-АПРЕЛЬ 2023 ГОДА; В СОПОСТАВИМЫХ ЦЕНАХ;  
В % К СООТВЕТСТВУЮЩЕМУ ПЕРИОДУ ПРОШЛОГО ГОДА

Российская Федерация

**96,4%**

Приволжский федеральный округ

**101,2%**





# ОБОРОТ ОБЩЕСТВЕННОГО ПИТАНИЯ В СОПОСТАВИМЫХ ЦЕНАХ

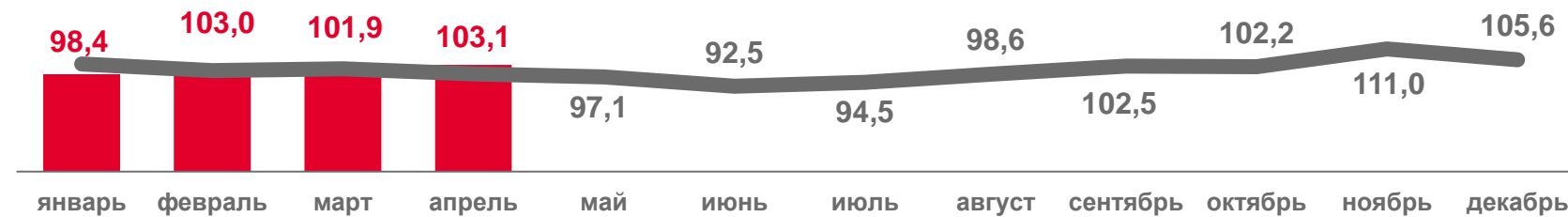
январь-апрель 2023 года

**4 754** млн рублей

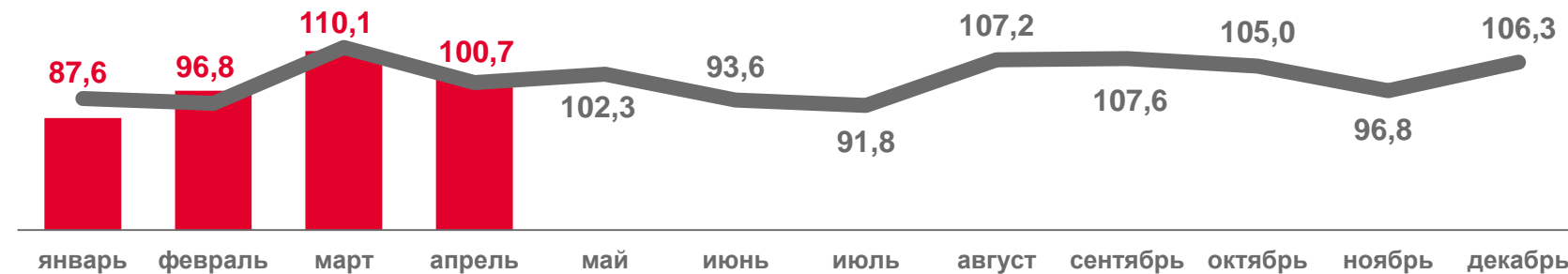
к январю-апрелю 2022 года

**101,5%**

в % к соответствующему месяцу предыдущего года



в % к предыдущему месяцу



— 2022

■ 2023





# ОБОРОТ ОБЩЕСТВЕННОГО ПИТАНИЯ ПО РЕГИОНАМ ПРИВОЛЖСКОГО ФЕДЕРАЛЬНОГО ОКРУГА

ЯНВАРЬ-АПРЕЛЬ 2023 ГОДА; В СОПОСТАВИМЫХ ЦЕНАХ;  
В % К СООТВЕТСТВУЮЩЕМУ ПЕРИОДУ ПРОШЛОГО ГОДА

Российская Федерация

**111,9%**

Приволжский Федеральный округ

**108,0%**





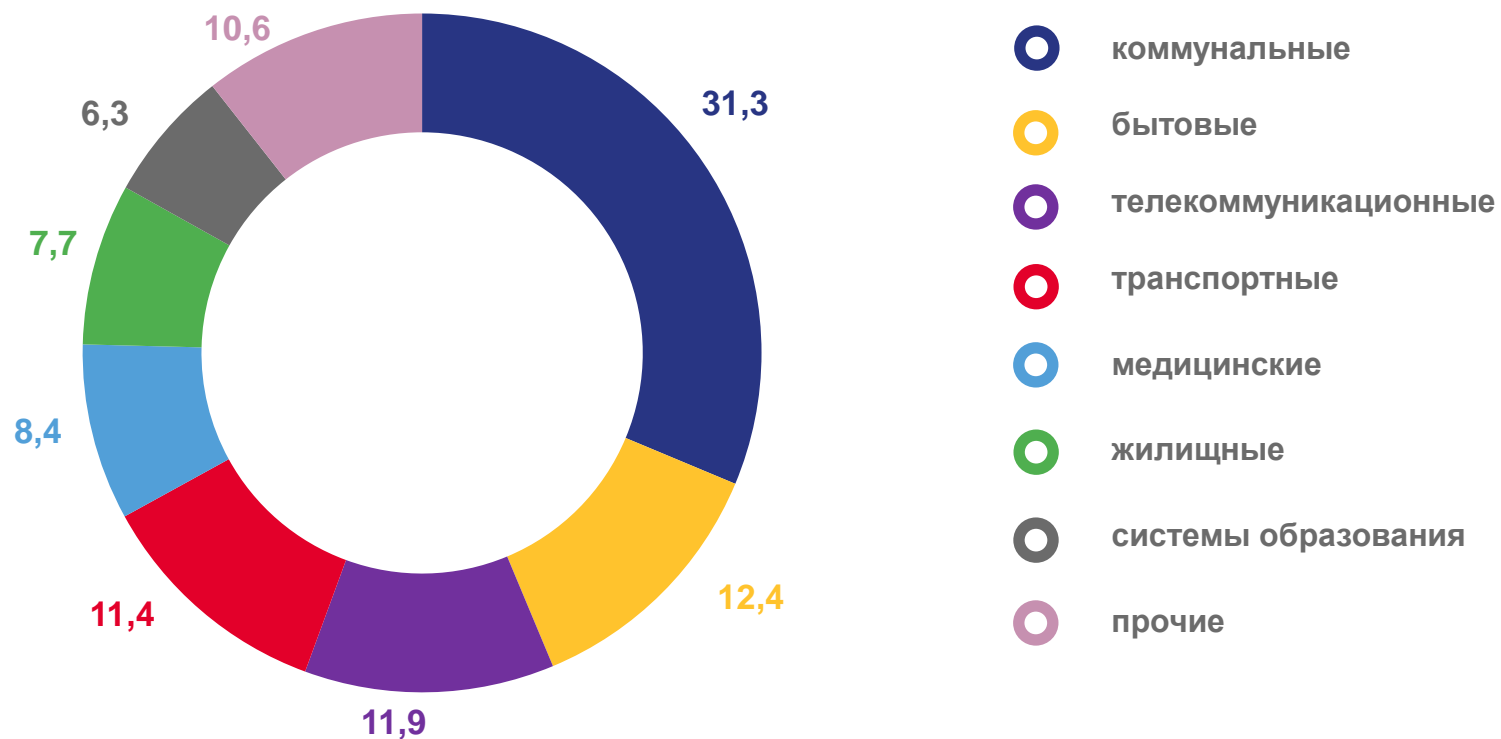
# ПЛАТНЫЕ УСЛУГИ НАСЕЛЕНИЮ

ЯНВАРЬ-АПРЕЛЬ 2023 ГОДА; В % К ИТОГУ

**24 270** млн рублей

к январю-апрелю 2022 года  
(в сопоставимых ценах)

**102,8%**





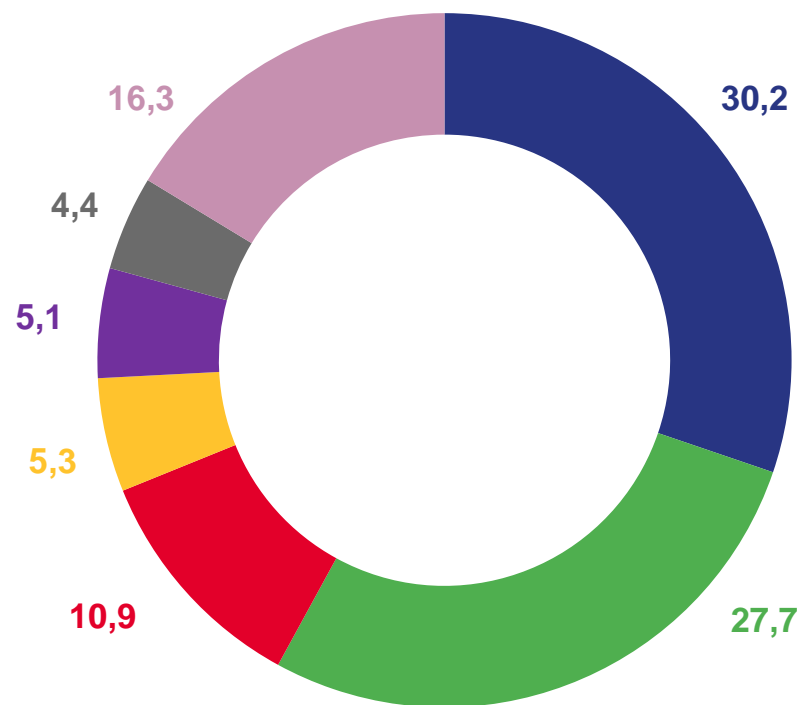
# БЫТОВЫЕ УСЛУГИ НАСЕЛЕНИЮ








ЯНВАРЬ-АПРЕЛЬ 2023 ГОДА; В % К ИТОГУ

**3 020** млн рублей


к январю-апрелю 2022 года  
(в сопоставимых ценах)

**105,0%**



-  техническое обслуживание и ремонт транспортных средств, машин и оборудования
-  ремонт и строительство жилья и других построек
-  парикмахерские и косметические услуги
-  ритуальные
-  услуги саун, бань и душевых
-  изготовление и ремонт мебели
-  прочие





# ПЛАТНЫЕ УСЛУГИ НАСЕЛЕНИЮ ПО РЕГИОНАМ ПРИВОЛЖСКОГО ФЕДЕРАЛЬНОГО ОКРУГА

ЯНВАРЬ-АПРЕЛЬ 2023 ГОДА; В СОПОСТАВИМЫХ ЦЕНАХ;  
В % К СООТВЕТСТВУЮЩЕМУ ПЕРИОДУ ПРОШЛОГО ГОДА

Российская Федерация

**104,8%**

Приволжский Федеральный округ

**104,0%**

